



eLibrary plus

英文圖書影片 (mp4) 使用指引

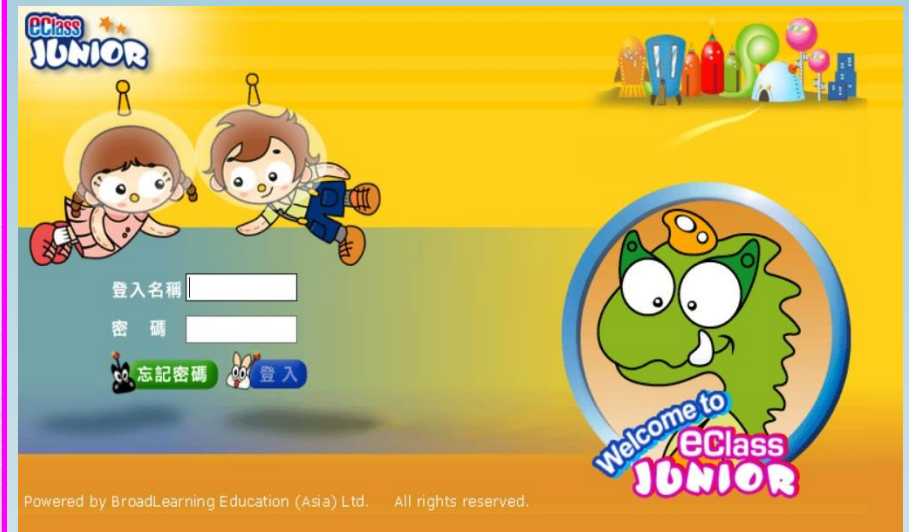
步驟1

方法一



掃描書上二維碼(QR code)
，接着跳到「步驟6」

方法二



登入eClass

步驟2

學生

校園地帶 學習中心 eClass 課室地帶

寶血會嘉靈學校 2021年01月18日 星期一

歡迎!

校園最新消息

資訊熱點

- 網上學習表
- 校園電郵
- 電子通告
- 問卷
- 校園投票
- 活動登記
- 綜合圖書館
- 心緒指數

按「綜合圖書館」

步驟3



輸入圖書ACNO或書名搜尋圖書

步驟4

綜合電子圖書館

寶血會嘉靈學校

學生


ENG

CE02796

進階搜尋

圖書類別 ▾ 排行榜 統計 我的紀錄

搜尋結果 | 1 本書



The Colours of the Forest

作者: Lisa Thompson, Luke Jurevicius & Arthur Moody

出版社: Blake Education Pty Ltd

類別: F - 英文小說

索書號: F THO

ISBN: 9781741644418

★★★★★ (0 書評, 曾被借閱 1 次)

綜合電子圖書館

寶血會嘉靈學校

圖書類別 ▾ 排行榜 統計 我的紀錄

搜尋結果 | 1 本書



The Colours of the Forest

作者: Lisa Thompson, Luke Jurevicius & Arthur Moody

出版社: Blake Education Pty Ltd

類別: F - 英文小說

索書號: F THO


ISBN: 9781741644418

★★★★★ (0 書評, 曾被借閱 1 次)

按入「詳細資料」

步驟5

詳細資料



加入我的最愛

The Colours of the Forest

作者: Lisa Thompson, Luke Jurevicius & Arthur Moody
出版社: Blake Education Pty Ltd
出版年份: 2009
出版地: Australia
類別: F - 英文小說
科目: Reading
語言: English
版本: Pbk
索書號: F THO
ISBN: 9781741644418
頁數: 16P
可信書量: 1
標籤: 附電子書, fairy tale, Favourite colour, Picture Books, 3, Children's book
相關網址: <https://drive.google.com/file/d/1iZZQfSnkToDdNzii5A9T7nTVHThcza0y/view?usp=sharing>

★★★★★ (0 書評, 曾被借閱 1 次)

Everyone likes different colours in the forest. Who like lots of colours and where do you find them?

按入「相關網址」


步驟6

A screenshot of the Google login page. At the top is the Google logo, followed by the Chinese characters '登入' (Login) and '繼續使用 Google 雲端硬碟' (Continue using Google Drive). Below this is a text input field with the placeholder text '電子郵件地址或電話號碼' (Email address or phone number). The email address 'kal-xxxxxx@kalingpb.edu.hk' is entered into this field. The input field is highlighted with a pink oval. Below the input field is a link that says '忘記電子郵件地址?' (Forgot email address?). Further down, there is a paragraph of text: '如果這不是你的電腦，請使用訪客模式以私密方式登入。瞭解詳情' (If this isn't your computer, use Guest mode to log in privately. Learn more). At the bottom left is a link '建立帳戶' (Create account) and at the bottom right is a blue button labeled '繼續' (Continue).

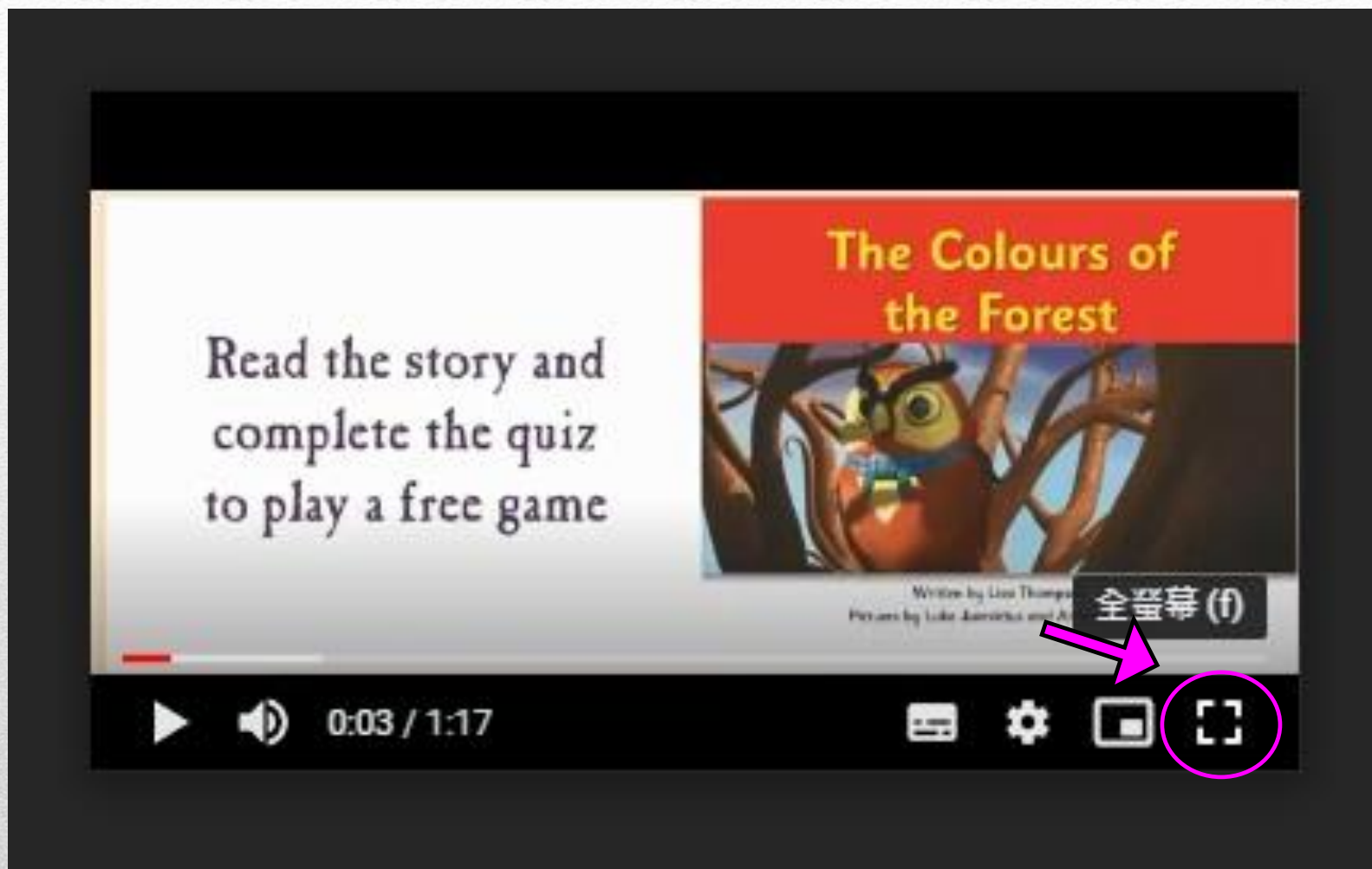
登入學校給你的Google帳戶

步驟7



按  播放影片，並請稍候片刻。

步驟8



如需要，可按「全螢幕」按鈕放大畫面。