

# 「小巨人與 西島」

## 聲響設計

班 別：四 信

組員姓名：鄧子慧 (22)

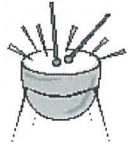
羅子堯 (12)

周宇軒 (28)

楊梓軒 (25)

賴曉希 (11)

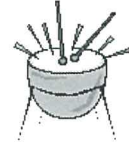




# 「小巨人與

西島

# 」聲響設計




例				
A	ooooo	ooooo	ooooo	ooooo
B				
C	$\frac{3}{4}$			
D	$\frac{3}{4}$			

22  
三角

25

27.8

11.12

學生分組利用樂器或其他人聲，按自創的圖譜，  
以「小巨人與 」聲響設計為題演奏出來。

- A : 選出一種樂器，並自創圖像符號演奏。
- B : 用人聲根據圖像符號發出聲音。
- C : 自創一句與主題人物相關的頻現句，並朗讀出來。
- D : 創作節奏型句，配上唐詩後朗讀出來。



# 自評/互評

同學評估各組的表現，把分數記錄在下表內。(每項以5分為滿分)

評估重點 / 組別	1	2	3	4	5	6	7	8
根據圖像譜恰當地演奏作品	3		3	3	3	3		
按節奏準確地讀出口號及演奏旋律	2		2	2	4	2		
創作的旋律悅耳動聽	2		2	4	3	2		
作品富創意	4		3	3	3	3		
具團隊精神	3		2	3	2	2		
總分	14		12	15	15	12		