



樂器逐一數

我們在這份專題研習報告中，會為大家介紹中國的(彈撥／拉弦／吹管／打擊)類樂器。在這類樂器中，較常見的有以下幾種：

樂器名稱：古箏 ✓



樂器名稱：琵琶 ✓



樂器名稱：笙 ✓



(貼上樂器圖片)


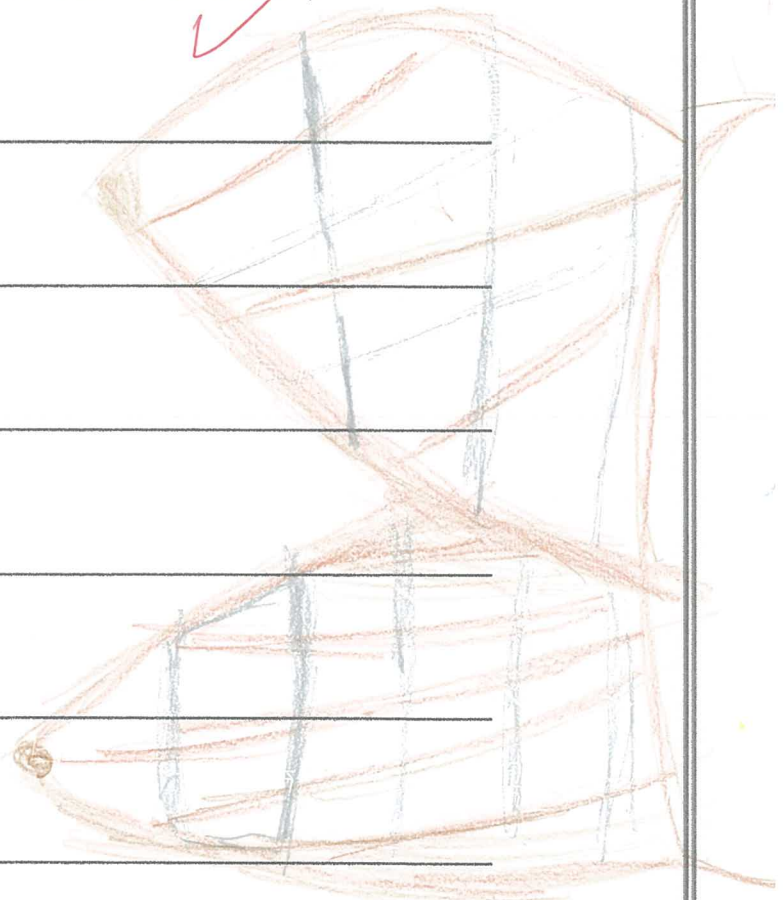


7. 樂器的音色: 高音

樂器名稱: 雲鑼鼓


這件樂器的音色有固定音高低音

適合用來演奏清脆響亮氣氛的樂曲。



我的創作


以下是我們創作的一件樂器：（繪出自創樂器）



- 樂器名稱 雲鑼鼓。
- 這件樂器的音色 有固定音高低音。
- 彈奏的方法是 以鑼鎗敲打大小不同的鑼，發出不同高低音。
- 適合用來演奏 清脆響亮 氣氛的樂曲。
- 在演奏樂曲時，它適合用來（獨奏 / 合奏），因為 會響亮些。



我的感想



在這次專題研習中

我們感到最深刻的是 分工合作

_____。

當中我們曾遇到的困難是 意見不合

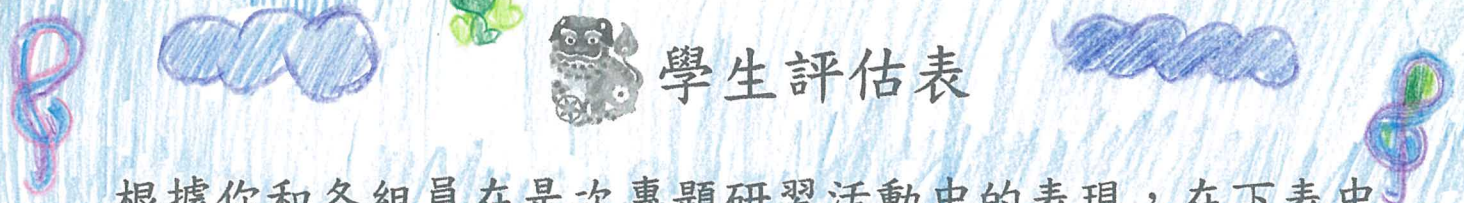
_____。

從中我們學會 分工合作

_____。

我們仍可改善的地方是 聆聽別人的意見

_____。



學生評估表

根據你和各組員在是次專題研習活動中的表現，在下表中評估各組員的表現：

評估各組員的表現，把分數記錄在表內。

(每項以 5 分為最高分，以 1 分為最低分)

評估項目	組員姓名			
	(11) 區 識 濤	(15) 林 愷 好	(19) 羅 芷 喬	(27) 黃 梓 龍
1. 能整理和分析搜集資料。	4	4	5	3
2. 能在報告中清晰地表達有關內容。	3	4	4	4
3. 能在專題研習中發揮創意。	4	4	4	4
4. 能在指定時間內完成工作。	4	4	4	3
5. 能積極參與整個研習活動。	4	4	4	4
6. 能與其他組員有良好的溝通和合作。	5	5	3	4

14 25

